

Adobe 购买计划

## Adobe VIP 计划指南 教育行业

2018 年 12 月 25 日

**在通过批量折扣节省开销的同时，  
简化整个机构的许可授予。**

Adobe Value Incentive Plan (VIP) 是一项订阅许可计划，可方便各种规模的机构购买、部署和管理 Adobe 产品。

注意：如果您的机构需要有关面向商业和政府客户的 VIP 计划的信息，请参阅“商业和政府版本的 Adobe VIP 计划指南”。

允许符合条件的非盈利组织通过 VIP 使用教育机构价格列表进行购买。有关非盈利机构资格的信息，请参阅 [on Adobe.com 上的非盈利机构资格准则](https://www.adobe.com/zh-cn/education/eligibility)。



## 目录

<b>■ VIP 概述</b> .....	<b>3</b>
教育机构可享受的计划权益 · K-12 解决方案 · 高等教育解决方案 · VIP 解决方案示例	
<b>■ VIP Select</b> .....	<b>7</b>
通过 VIP Select 获得折扣 · 提供 3 年承诺的 VIP Select	
<b>■ VIP 订阅期限选项</b> .....	<b>9</b>
年度订阅 · 延长订阅	
<b>■ 注册</b> .....	<b>10</b>
如何注册 · VIP 条款和条件 · VIP ID · VIP 快速入门	
<b>■ 添加和部署许可证</b> .....	<b>12</b>
通过 Admin Console 可轻松管理许可证 · VIP 的产品选项 · 添加许可证 · 删除许可证 · 部署管理 · 基于设备的许可 · 区域部署 · 中国的 VIP · 退回 · VIP 会员资格的取消和条款更改	
<b>■ 日期</b> .....	<b>15</b>
周年日期 · 每月按比例分摊日期 · 付款期间 · 可消耗产品	
<b>■ 续订</b> .....	<b>17</b>
续订许可证 · 续订期间 · 续订通知 · 续订所有许可证 · 在周年日期变更产品 · 部分续订 · 许可证过期 · 删除许可证	
<b>■ 支持和资源</b> .....	<b>19</b>
其他在线资源 · 客户关怀	



# 轻松实现。

通过 VIP 简化许可授权并充分利用您的预算。

Adobe Value Incentive Plan (VIP) 是一项订阅许可计划，可提供简单安全的管理功能、可为教育机构提供众多选择的灵活期限，以及随您购买量的增加而提高的折扣级别。



### 轻松访问 Adobe 订阅应用程序和服务

VIP 可帮助各种规模的教育机构管理业界领先的 Adobe 应用程序（包括 Creative Cloud、Acrobat DC、Adobe Stock、\* Captivate 等）的许可证。如需完整列表，请查看“购买计划对比指南”。



### 订阅期限由您选择，非常灵活

您可以选择订阅期的长度（1 年、18 个月或最长 4 年）。

## VIP 可完全满足校园内外课堂和实验室的需求。



### 满足整个机构的需求

借助 VIP，您可以购买共享设备许可证<sup>†</sup>，以供在归机构所有的计算机（例如计算机实验室）上进行使用，也可以购买指定用户许可证，以供教师和学生任何位置（在家工作）、通过任何设备（包括并非归机构所有的设备）使用 Creative Cloud。请参阅第 4 页，了解更多信息。



### 通过批量折扣节省开销

批量折扣可大幅节省您的预算——为您的学生和职工提供他们取得成功所需的创意和管理工具。购买 10 个或更多许可证的教育机构可以通过 VIP Select 折扣级别享受特价优惠。



### 保持集中控制

集中部署可让教育工作者、学生和管理人员在第一时间获取最新发布的产品。<sup>\*\*</sup> 凭借 Admin Console，您始终能够清楚了解已部署的许可证数量和使用人员情况。为了满足不断变化的需求，您还可以分配和取消分配用户。

\* 在中华人民共和国 (PRC)，无法购买 Adobe Stock。

\*\* Creative Cloud 2018（2017 年 10 月发布）是设备许可证支持的最新版本的 Creative Cloud。如需接收最新版本的 Creative Cloud，会员可以改为迁移到共享设备许可证产品。

† 在中华人民共和国，无法购买基于设备的许可证。

跳转至其他部分：

[概述](#)

[VIP Select](#)

[VIP 订阅期限选项](#)

[注册](#)

[添加和部署许可证](#)

[日期](#)

[续订](#)

[支持和资源](#)



## K-12 解决方案：中小学产品

Adobe 提供各种许可选项，让学生和教师可以在工作中、在家中或者在计算机实验室中访问其 Adobe 软件。有两种类型的许可证可用：指定用户许可证和共享设备许可证。\*

### 指定用户许可证

机构（例如，学校、学区、法律实体）可以为个人购买指定用户许可证，以供在机构拥有或租赁的计算机上进行使用。指定用户许可证适合自带设备 (BYOD) 环境。注册学生可以获取对 Adobe Creative Cloud 全部功能的访问权限，包括集成的应用程序以及在线存储服务。机构必须允许学生以 BYOD 的形式进行使用。

教师和员工在家中工作时，也可以通过指定用户许可证使用 Adobe 软件。在这种情况下，机构保留许可证的使用权利，并且必须撤销非在职教职员工的许可证使用权限。对于 K-12 指定用户许可证，学校或学区必须使用 Enterprise ID 或 Federated ID 以及由学校、学区等配置的密码部署许可证。

指定用户许可证可通过学校站点许可证和学区许可证购买选项获得。

### 共享设备许可证

机构可以购买共享设备许可证，以便在实验室、图书馆和教室等共享环境中，向学生和教师提供灵活的方法来使用 Adobe 产品。通过这些许可证，用户就可以在具有授权的计算机上访问最新版本的 Creative Cloud 应用程序及服务。此外，在具有共享设备许可证授权的计算机上，具有单独付费订阅的用户也可以登录以访问自己的资料和保存的工作。

如需使用共享设备许可证，共享环境中的 K-12 学生和教师只需使用 Enterprise ID 或 Federated ID 以及由学校或学区配置的密码登录。对于 K-12，学校或学区必须使用 Enterprise ID 或 Federated ID 部署访问 ID。有关 ID 类型的更多信息，请参阅：<https://helpx.adobe.com/cn/enterprise/using/identity.html>。

共享设备许可证可通过学校站点许可证和学区许可证购买选项获得。

### 设备许可证

只有当前使用设备许可证的会员才可以续订设备许可的旧选项。Creative Cloud 2018 (2017 年 10 月首个发布版本) 是通过设备许可证支持的最新版本的 Creative Cloud。设备许可证适用于教室或实验室等环境。可在特定设备上启用设备许可证，以供一人或多人使用。\*\*

### 充分利用您的预算的购买选项

Adobe 通过两个选项为中小学许可证提供适用于教育机构的 Creative Cloud：学校站点许可证和学区许可证。两种许可证均仅会通过 Value Incentive Plan (VIP) 提供给符合要求的中小学学校和学区。[您可在此处找到中小学资格认定要求](#)。要了解产品和购买详情，请与您的客户经理联系。

\* 某些教育类产品未在中华人民共和国 (PRC) 提供，包括设备许可证和购买在中国使用的面向学生的自带设备 (BYOD) 支持的任何指定用户许可证，以及面向教育工作者的在家办公许可权利。请联系 Adobe 客户经理，了解详细信息。

\*\* 只有当前使用设备许可证的会员客户才可以续订设备许可证。Creative Cloud 2018 是通过设备许可支持的最新版本的 Creative Cloud。Creative Cloud 的最新版本可通过共享设备许可获得。使用设备许可证的会员在其现有 VIP 订阅期限内，可以随时自行迁移到共享设备许可证产品，没有额外的许可证费用。

跳转至其他部分：

概述

VIP Select

VIP 订阅期限选项

注册

添加和部署许可证

日期

续订

支持和资源

学校站点许可证适用于符合条件的公立和非公立的中小学校，或者位于同一地址的学区办事处。学校站点许可证要求至少购买 100 个共享设备许可证或 500 个指定用户许可证。学区许可证适用于符合条件且经官方认可的中小学校法律实体（即学区）。法律实体\* 可以购买学区许可证，并将其用于法律实体或学区内符合条件的中小学站点以及行政办公室和 / 或完全自有的教育培训中心（用于教育或培训在职的教职员工和 / 或注册的中小学学生）。学区许可证要求至少购买 500 个共享设备许可证或 2,500 个指定用户许可证。注意：各地区的最低购买要求可能不尽相同。

### 中小学产品实体类型和附加条款

在中小学校内使用 Adobe 产品需要每位用户均具有 Enterprise ID 或 Federated ID（包括使用共享设备许可），并遵守 [中小学教育机构指定用户附加使用条款](#) 中所述的全部义务。中小学校无法使用 Adobe ID 部署产品和服务。有关 ID 类型的更多信息，请参阅：<https://helpx.adobe.com/cn/enterprise/using/identity.html>

## 高等教育机构解决方案

Adobe 提供了各种许可选项，帮助高等教育机构满足其学生和教职员工的需求。有两种类型的许可证可用：指定用户许可证和共享设备许可证。\*\*

### 指定用户许可证

机构可以为教职员工或学生个人购买指定用户许可证。指定用户许可证使得用户可以在家中 and 校园中工作，每个许可证最多两个部署。

### 共享设备许可证

机构可以购买共享设备许可证，以便在实验室、图书馆和教室等共享环境中，向学生和教职员工提供灵活的方法来使用 Adobe 产品。通过这些许可证，用户就可以在具有授权的计算机上访问最新版本的 Creative Cloud 应用程序及服务。此外，在具有共享设备许可证授权的计算机上，具有单独付费订阅的用户也可以登录以访问自己的资料和保存的工作。

如需使用共享设备许可证，共享环境中的学生和教职员工只需使用 ID（Federated 或 Enterprise）以及由学校配置的密码登录，也可以使用在 Adobe.com 上创建的免费 Adobe ID 登录。

共享设备许可证可通过 Value Incentive Plan 购买选项获得。

### 设备许可证

只有当前使用设备许可证的会员才可以续订设备许可的旧选项。Creative Cloud 2018（2017 年 10 月发布）是设备许可证支持的最新版本的 Creative Cloud。设备许可证适用于教室或实验室等环境。可在特定设备上启用设备许可证，以供多个用户使用。

\* 法律实体是指负责多所独立中小学校的采购和合同管理工作的组织（例如区、县、州或政府机构）。

\*\* 只有当前使用设备许可证的会员才可以续订设备许可证。Creative Cloud 2018（2017 年 10 月发布）是通过设备许可证支持的最新版本的 Creative Cloud。使用设备许可证的会员在其现有 VIP 订阅期限内，可以随时自行迁移到共享设备许可证产品，没有额外的许可证费用。共享设备许可证支持最新版本的 Creative Cloud。

跳转至其他部分：

概述

VIP Select

VIP 订阅期限选项

注册

添加和部署许可证

日期

续订

支持和资源



# 按您的方式节约开销。 查找适合您的机构的 VIP 选项。

年度订阅		延长订阅
1 年	订阅期限	最长 4 年
预先付费	付款	预先付费
VIP Select : 10 个以上的许可证		VIP Select : 10 个以上的许可证
所有购买均享折扣	折扣	所有购买均享折扣
关联附属 VIP	付款和订阅期限选项	针对 3 年许可承诺的固定价格* (按年付款+) 关联附属 VIP

\* 具体价格始终由客户经理与 VIP 会员共同设定。某些货币可能受汇率波动的影响。  
+ 3 年期合作伙伴固定价格协议不适用于预先支付延长订阅费用的客户。

## 以下给出了不同需求和 VIP 解决方案的几个示例：

“我们现在着眼于未来，向我们的学生提供多种工具，帮助他们成为有创造力的伟大思想家。”

Tamy Smalskas,  
美国德克萨斯州麦金尼独立学区学院院长  
兼就业部主任

### 通过 VIP Select，所有购买均享折扣

需求：某个大型机构拥有不断演变和扩展的软件需求，希望获得更多折扣。

VIP 解决方案：通过 VIP Select，该机构可一次购买 10 个或更多许可证，以后在期限内进行的所有购买均可享受固定的折扣级别。如果至少购买 50 或 100 个许可证，则该机构还可以享受更高的折扣级别。

### 通过 VIP Select 预测预算

需求：某个 K-12 学区的预算很紧张但是有保证，资金在每年的同一时间到位。

VIP 解决方案：通过 VIP Select，除了所有购买均可享有的折扣级别外，还提供延长订阅选项，使该学区能够按照协议开始时规定的许可证数量，每年以固定价格\* 支付费用。该学区可在最长三年的时间内以相同的价格购买更多许可证。

### 关联会员资格可让您的整个机构或学区享受折扣

需求：某大型机构或学区中的系科或学校的软件需求差异很大，但是想充分利用批量折扣节省开销。

VIP 解决方案：关联会员资格使这些系科或学校能够通过单个 VIP 单独购买和管理许可证，同时确保所有符合条件的系科或学校都可获得针对这些汇总购买的大批量组合奖励。达到 10 个许可证就有资格享受 VIP Select 折扣。

† 某些教育类产品（包括设备许可证、针对学生的自带设备 (BYOD) 支持，以及针对教育工作者的在家办公许可）不在中华人民共和国 (PRC) 提供。请联系 Adobe 客户经理，了解详细信息。

跳转至其他部分：

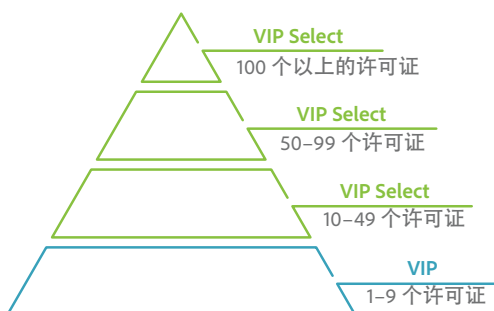
概述      VIP Select      VIP 订阅期限选项      注册      添加和部署许可证      日期      续订      支持和资源



# 节省更多成本。

VIP Select 提供力度不断加大的忠诚度奖励。

VIP 会员通过在订阅期限内购买 10 个\* 或更多许可证获得 VIP Select 资格时，可以节省更多成本。通过购买 50 或 100 个或更多许可证，还可以进一步节省成本。



## VIP 折扣级别

折扣级别	许可证数量	折扣	会员资格状态
4	100+	有	VIP Select
3	50-99	有	VIP Select
2	10-49	有	VIP Select
1	1-9	无	VIP

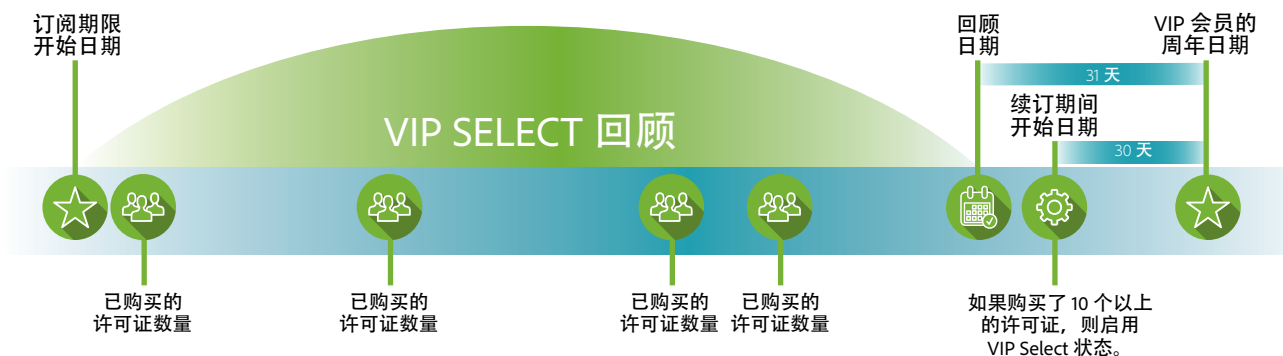
## 通过回顾获得 VIP Select 资格：

### 通过一次购买获得 VIP Select 资格：

对于具有 10 个以下许可证的 VIP 会员，可以通过一次订购 10 个或更多许可证来自动获得 VIP Select 资格。只需要下达一个最小许可证数量的订单，您的会员资格将自动升级到 VIP Select 并获得相关权益。

### 续订时获得 VIP Select 资格：

如果您预计在订阅期限内订购 10 个或更多许可证，则可以通过自动回顾获得 VIP Select 资格。在周年日期的前 31 天，Adobe 会计算您在当前订阅期限内购买的许可证数。如果这个总数超过了 10 个许可证，则以后订购任何数量的许可证均可以享受初始 VIP Select 折扣。当然，超过 50 和 100 个许可证阈值可以享受更大的折扣。



\* 独立 Adobe Stock 订阅不计入 VIP Select 总数。

跳转至其他部分：

- 概述
- VIP Select
- VIP 订阅期限选项
- 注册
- 添加和部署许可证
- 日期
- 续订
- 支持和资源

## VIP Select 会员有资格获得 3 年承诺

获得 VIP Select 资格后，您的教育机构可以在您承诺购买 10 个以上许可证时，选择在最长三年的时间内接受固定价格。

### 可针对所有购买制定延长预算并实现多年成本节约

提供 3 年承诺的 VIP Select 允许按照固定价格\* 和规定的许可证数量，制定最长 3 年的预算计划。您在订阅期（最长 3 年，续订 2 次）内的所有 VIP 购买活动均有资格享受折扣。而且您还可以添加增量许可证 — 只需要保持承诺的数量即可。

### 开始做出 3 年承诺的步骤



#### 注册 VIP

与客户经理（Adobe 代表或 Adobe 经销商）联系。您可以在注册的同时下达第一笔订单。



#### 获得 VIP Select 资格

一旦您购买了 10 个许可证 — 无论是通过单次订购，还是通过自动回顾（可确定您在期限内是否购买了 10 个或更多许可证），均可自动获得 VIP Select 资格。



#### 接受 3 年承诺

获得 VIP Select 资格后，您将收到一封 VIP Select 欢迎电子邮件，询问您的机构是否接受 3 年承诺（即，承诺在 3 年承诺期内续订其当前许可证数量）。



#### 随时以固定价格\* 添加许可证

以您之前接受的 3 年承诺定价购买新许可证，即使您尚未购买该特定产品也是如此。\*\*

### 3 年承诺协议示例

您接受 3 年承诺即表示您同意以折扣价格维持固定数量的许可证。您将在 3 年期限内以固定的许可证数量每年续订两次这里有两个示例：

**示例 A：**一个学区通过购买 20 个许可证获得了 VIP Select 资格。他们立即接受了 3 年承诺，同意在承诺的期限内保持至少 20 个许可证。他们不需要在接受协议后保持额外增加的许可证数。

**示例 B：**一家高校系部通过购买 50 个许可证获得了 VIP Select 资格。他们稍后添加了 20 个许可证，然后接受了 3 年承诺，同意在承诺的期限内保持至少 70 个许可证。

### 在 3 年承诺订阅期限中的产品可用性。

Adobe 坚持不懈地创新，并可能随时发布通过 VIP 购买的新产品。如果您已加入 3 年期限承诺，在有新产品发布并可通过 VIP 购买时，该产品的初始价格也可包括在您的 3 年承诺定价中。

Adobe 可能会随时终止提供某款产品。如果在 3 年承诺期限内出现这种情况，在其最后销售日期之后，会员将无法再购买该产品。

跳转至其他部分：

[VIP 概述](#)

[VIP Select](#)

[VIP 订阅期限选项](#)

[注册](#)

[添加和部署许可证](#)

[日期](#)

[续订](#)

[支持和资源](#)

\* 具体价格始终由 VIP Select 会员与 Adobe 代表或 Adobe 经销商共同设定。

\*\* 购买可消耗产品不会计入 VIP Select 级别的获取中，也不能用于满足会员的 3 年承诺许可证的“许可证承诺最低数量”。



“...我们真的缩短了  
在购买和部署流程  
中所花费的时间。  
跟踪软件库存情况  
变得更加容易，重  
新分配许可证所需  
的时间最多可缩短  
80%。”

Christopher Lindemann,  
InnoGames IT 部门团队领导



## VIP 订阅期限选项

通过 VIP，许可证的管理变得相当简单灵活，并且提供各种订阅期限选项来满足您机构的需求。不需要续订合同或重新协商 — 仅需要在每个订阅期续订许可证，而且您可以根据需要调整数量和更改产品。[请参阅“续订”部分以了解更多信息。](#)

### 订阅期限选项：年度订阅和延长订阅

VIP 提供三个订阅期限选项来满足您机构的需求：



#### 年度订阅

通过“年度订阅”，VIP 会员可以预先支付 12 个月的许可证订阅费用。您的周年日期是 Adobe 首次接受您的订单或您首次购买授权日期的 12 个月后（以较早日期为准）。注意：所有期限在续订期间内默认为年度订阅。



#### 延长订阅：两个选项

VIP 提供两个延长期限选项：

##### 延长预先付费订阅

延长订阅为新 VIP 会员提供延长的预先付费期限。此选项使您可以更轻松地满足机构的购买和预算需求。通过此选项，您可获得延长的许可证期限，并可选择符合机构预算计划的周年日期。在注册 VIP 前，请与您的客户经理讨论此选项。

注意：所有期限在续订期间内默认为年度订阅。

##### 利用 VIP Select 3 年选项长期节省开销

VIP Select 会员的额外延长期限订阅包含一个 3 年承诺选项\*，该选项允许您的机构按照协议开始时规定的许可证数量，每年以固定价格\*\* 支付许可证费用。

在整个订阅期限内，可按照您签署 3 年协议之日规定的折扣价格购买更多许可证。

签署 3 年承诺协议需要接受一个额外的修正条款。如果符合条件，在 VIP 管理员的 Adobe.com 个人资料的“帐户管理”页上将显示指向修正条款的链接。

[了解有关获得 VIP Select 资格并选择 3 年承诺选项的更多信息。](#)

跳转至其他部分：

[VIP 概述](#)

[VIP Select](#)

**[VIP 订阅期限选项](#)**

[注册](#)

[添加和部署许可证](#)

[日期](#)

[续订](#)

[支持和资源](#)

\* 3 年承诺不适用于选择了预先付款期限延长订阅的 VIP 会员。

\*\* 如果通过经销商进行交易，则会员的定价由经销商决定。



## 注册

VIP 的注册很简单。与您的客户经理（Adobe 代表或 Adobe 授权教育经销商 — 参见下文\*）联系以加入 VIP 并订购 Adobe 产品。

### 如何注册

要注册，请联系您的客户经理并提供以下基本信息：

- 市场细分（教育类）
- 机构名称
- 地址
- 指定的 VIP 管理员的姓名和电子邮件地址

您的客户经理随后将向您发送一封加入 Value Incentive Plan 的电子邮件邀请。指定 VIP 管理员在购买之前必须阅读并接受 VIP 条款和条件。

### VIP 条款和条件

加入 Value Incentive Plan 的邀请将包含 VIP 会员必须接受的条款和条件。接受这些条款和条件后，您的机构将获得对许可证管理工具 (Admin Console) 的管理访问权。

### VIP ID：它是您的机构的帐户 ID

VIP ID 是一种将您的机构指定为 VIP 计划会员的唯一标识号。您的客户经理发送加入 VIP 的邀请后，您的 VIP ID 也会于同一天发布。您应保存好自己的 VIP ID，并在购买任何许可证之前提供给客户经理。只要您的机构选择参与 VIP，该号就一直保持有效。

### 您的初始订单

您的机构收到 VIP 号后，您即可直接通过客户经理下达初始订单。您可以在注册时或此后的任意时间进行订购。周年日期可以自动计算，Adobe 首次接受您的订单或您首次购买授权日期的十二个月 (12 个月) 后即为周年日期（以较早日期为准）。

### 提示

为机构分配 VIP ID 后，此唯一 VIP ID 应用于订阅期限内所下达的所有订单。如果 Adobe 或 Adobe 授权教育经销商为现有 VIP 会员提交了新注册请求，则系统将创建一个新的 VIP ID，该机构将拥有两个不同的帐户，但是不能通过合并许可证总数来获得更高的折扣级别。如果一个机构需要多个 VIP ID，则这些 ID 可以由 Admin Console 中的一个 VIP 管理员来管理。

跳转至其他部分：

[VIP 概述](#)

[VIP Select](#)

[VIP 订阅期限选项](#)

[注册](#)

[添加和部署许可证](#)

[日期](#)

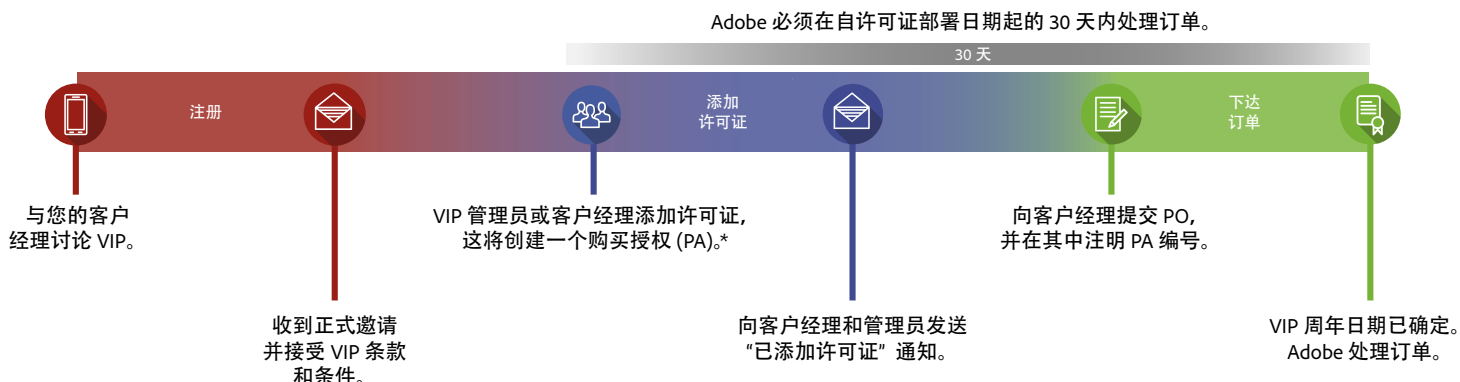
[续订](#)

[支持和资源](#)

\* 重要：“客户经理”是指 (i) Adobe 授权教育经销商（如果通过经销商进行交易）或 (ii) Adobe 代表（如果直接与 Adobe 进行交易）。

## VIP 入门：快速而轻松

加入 VIP 然后购买软件许可证很简单，很快就能完成。第一步是：与客户经理（Adobe 代表或 Adobe 授权教育经销商）联系以申请会员资格。您不必是大型机构也能加入该计划——即使是只订购几个许可证的学校或系科也能从 VIP 会员资格中受益。



### ★ 注册

1. 联系您的客户经理并提供有关您的需求的信息。
2. 指定 VIP 管理员。该管理员是具备机构的许可证管理工具 (Admin Console) 访问权限的第一人，可在其中添加许可证和管理用户。  
VIP 管理员需要一个 Adobe ID 以便与 VIP ID 关联。使用现有 Adobe ID 或创建新 ID。
3. VIP 管理员将通过电子邮件收到加入 VIP 的正式邀请和 VIP ID。
4. 接受 VIP 条款和条件。

### 👤 添加许可证

1. 通过 Admin Console 或您的客户经理添加许可证，然后下达初始订单。<sup>\*\*</sup>
2. 在订阅期限内，通过 Admin Console 随时轻松添加指定用户许可证。如需添加设备许可证，请联系您的客户经理。

### 💰 付款和续订

1. 您必须在收到 VIP ID 的 30 天内为初始许可证付款或发出采购订单。
2. 在订阅期限结束时续订，在周年日期的前 30 天内下续订订单。可以在此时更改产品或执行部分续订。

## 准备好加入了么？

加入 VIP，您可以更好地预测预算、降低前期投入成本并利用批量折扣。设置您自己的周年日期，使其与购买周期一致，并确保您的软件始终合规。

拨打 800-443-8158 致电 Adobe 或与您的 [Adobe 授权教育经销商联系](#)。

跳转至其他部分：

- VIP 概述
- VIP Select
- VIP 订阅期限选项
- 注册**
- 添加和部署许可证日期
- 续订
- 支持和资源

<sup>\*</sup> 添加许可证或创建购买授权 (PA) 可能并不适用于所有产品。请联系客户经理以了解更多信息。

<sup>\*\*</sup> 中华人民共和国 (PRC) 用户无法通过 VIP 购买企业和设备许可证。

“Admin Console 使得一切井井有条，并支持轻松添加新席位。”

Justin Lang,  
高级技术  
生产经理,  
Sympoz



## 添加和部署许可证

注册加入 VIP 后，可以轻松添加和部署许可证。使用在线许可证管理工具 (Admin Console)，您可以添加许可证并通知教职员工、学生和管理员已为他们部署了软件。如需添加设备许可证，请联系您的客户经理。您还可以轻松分配用户和取消分配，满足不断变化的教学、学习和管理需求。

### 提示

如果接受许可证分配的人员有 Adobe ID，请使用与该人员的 Adobe ID 相关联的电子邮件地址。

### 通过 Admin Console 可轻松管理许可证

通过 VIP 购买了团队或企业产品的教育机构可以访问 Admin Console，这是一个集中式管理工具，具有轻松管理许可证、监控存储等功能。企业产品服务为 IT 管理员提供了组管理、产品组织和控制访问级别的附加功能。

有关管理产品的信息，请参阅 Adobe.com 上的 [Admin Console 帮助页面](#)。

### 添加许可证

VIP 会员可在整个 VIP 订阅期限内随时下达订单。会员可以联系自己的客户经理，或者管理员可以通过以下方式表达自己的购买意向：在 Admin Console 中添加许可证，然后向客户经理提交订单。

注意：VIP 会员可将其客户经理指定为附加管理员以帮助管理该会员的帐户，但客户经理不得担任主管管理员。

### VIP\* 的产品选项包括：

适用于教育机构的 **Creative Cloud、Acrobat DC、Adobe Stock、Captivate 和 Presenter Video Express**

- 用于指定用户或设备许可证的选项
- 使用 Admin Console 管理许可证：添加、部署和管理所有许可证以及添加或重新分配用户
- 专家培训和高级支持
- 无障碍部署

适用于企业的 **Creative Cloud、适用于企业的 Acrobat DC、Captivate 和 Presenter**

- 特别适合需要企业级功能的中型机构或部门和大型机构
- 需要高级、稳固的内部 IT 基础结构和支持
- 使用 Admin Console 管理许可证：添加、部署和管理所有许可证以及添加或重新分配用户
- 专家 1:1 培训课
- 采用 Federated ID/SSO 来保护 IP

如需 VIP 产品选项的最新完整列表，请参阅 [购买计划对比指南](#)。

跳转至其他部分：

- VIP 概述
- VIP Select
- VIP 订阅期限选项
- 注册
- [添加和部署许可证](#)
- 日期
- 续订
- 支持和资源

\* 在中华人民共和国 (PRC) 境内提供的许可证产品有所不同。如需更多信息和完整产品列表，请参阅 [适用于教育机构的购买计划对比指南](#)。

“我们的许可成本与桌面软件相比，下降了 20% 以上。我们将继续使用 Adobe 适用于团队的 Creative Cloud。它现在是我们核心基础设施的一部分，可帮助我们开拓和提供新的创意业务并更快地满足客户需求。”

– Kwangyoon Won,  
Gabia 销售部总监

VIP 会员可直接通过 Admin Console 添加可用产品的指定用户许可证，从而立即开始部署。添加许可证后，无论是否已将这些许可证分配给具体用户，均视为已部署它们。（注意：使用指定用户许可证，部署过程会将 Adobe 应用和服务的使用与单个用户关联起来）。在部署之前，会员也可以向 Adobe 或他们的 Adobe 授权教育经销商直接下达产品订单。每个指定用户许可证允许激活两次。

### 必须在添加许可证的 30 天内收到采购订单或付款。

VIP 会员必须在添加许可证的 30 天内为许可证发出采购订单或付款。如果 Adobe 未在这段时间内收到您的订单，您将无法添加其他许可证或产品。如果您的机构未在 60 天内为添加或部署的许可证发出采购订单，则 Adobe 有权中止使用这些许可证的权利。

### 删除许可证

在添加许可证的 30 天内，可从机构的会员资格中删除许可证购买授权。要删除许可证，请与

### 重要说明

提醒：虽然您的机构可通过 Admin Console 添加指定用户许可证，但您仍然需要直接与 Adobe 或您的 Adobe 授权教育经销商合作，为已经添加或部署的任何许可证提交采购订单。否则，许可证有可能被吊销。

Adobe 或您的 Adobe 授权教育经销商联系。30 天过后不能删除许可证。

## 部署管理

部署管理是 VIP 的主要功能之一。VIP 管理员能查看已部署 / 添加的许可证的相关信息，如哪些个人当前拥有已部署的许可证、已购买的许可证数量和已部署的许可证数量。VIP 管理员可通过 Admin Console 分配、取消分配和重新分配许可证。

### 分配许可证

向 Admin Console 中添加指定用户许可证后，VIP 管理员可以为特定用户分配添加的许可证。管理员可以单独添加用户，或通过批量上传过程将用户添加到控制台。一旦添加了用户，管理员就可以分配产品权利。分配的用户将收到一封欢迎电子邮件，通知他们可以访问相关产品。

## 基于设备的许可

### 下达基于设备的许可证 VIP 订单

适用于教育机构的 Creative Cloud 客户必须向 Adobe 授权教育经销商下达基于设备的许可证 VIP 订单。然后，Adobe 会为所订购的产品创建部署池。例如，如果您购买 100 个 Creative Cloud 所有应用程序许可证和 50 个 Photoshop 许可证，则会创建两个部署池。

### 激活基于设备的许可证

使用 Creative Cloud Packager 对许可证进行打包并通过手动方式或第三方工具部署许可证后，许可证即在设备上激活。在指定的教室或实验室中的设备上启动第一个应用程序时，将分配基于设备的许可证。

跳转至其他部分：

- [VIP 概述](#)
- [VIP Select](#)
- [VIP 订阅期限选项](#)
- [注册](#)
- [添加和部署许可证](#)
- [日期](#)
- [续订](#)
- [支持和资源](#)

## 区域部署

VIP 会员必须根据自己团队成员所居住的国家 / 地区进行购买（对于居住在欧洲经济区的团队成员，“国家 / 地区”应表示欧洲经济区）。如果此限制与适用的最终用户许可协议中所述的条款存在不一致，则应以此限制为准。

## 中国的 VIP

购买许可证以在中华人民共和国 (PRC) 境内使用的客户应遵循以下规则和限制。

- 会员必须使用单独的 VIP 协议（“中国 VIP 协议”）来购买可在 PRC 境内使用和部署的许可证。
- 不得使用中国 VIP 协议购买可在任何其他国家 / 地区进行部署的许可证。在 PRC 使用的许可证必须通过 PRC 的 Adobe 授权经销商来购买。
- 有关可在 PRC 境内使用和部署的产品，请参阅[购买计划比较指南](#)。服务当前不包含在为在 PRC 使用和部署而提供的许可证中。

## 退回

如果整个采购订单被退回且当前未使用许可证，则可接受退回。

在 VIP 会员资格下进行的购买只能依据以下原因之一退回：

- VIP 会员不同意最终用户许可协议的条款和条件。
- 购买了错误的产品、平台或数量。（这可能包括 Adobe 提供了 Adobe 或 Adobe 授权教育经销商采购订单上请求的产品，但此信息与 VIP 会员的订购产品不符。）
- VIP 会员收到了重复发货或重复计费（因 Adobe 或会员的 Adobe 授权教育经销商的采购订单重复导致）。

### 退回基于设备的许可证

在订购后的 14 天内，可通过机构的会员资格退回许可证。要退回许可证，请与 Adobe 授权教育分销商联系。14 天过后不能退回许可证。

### 退回可消耗产品

当可消耗产品已经使用了任意部分时，除非在具体产品条款中有说明，否则不可退回。

### 重要说明

对于任何退回请求，Adobe 必须批准并发送退回材料授权 (RMA)。VIP 会员必须在向 Adobe 或其经销商下订单的 14 天内向 Adobe 或其 Adobe 授权教育经销商提出退回请求。该请求必须陈述退回原因，并提供原始订单日期的证明。

## VIP 会员资格的取消和条款更改

您注册加入 VIP 后，会员资格将保持有效，除非您通过提前 30 天发送取消通知来选择退出计划、Adobe 终止该计划或 Adobe 因您违反计划条款和条件而终止会员资格。该计划的条款和条件随时可能会更改。条款和条件如有任何更改，您下次登录时将看到更新的条款和条件。

跳转至其他部分：

- VIP 概述
- VIP Select
- VIP 订阅期限选项
- 注册
- [添加和部署许可证](#)
- 日期
- 续订
- 支持和资源



## 日期

对于 VIP，日期对于许可证的持续管理和续订很重要。例如，您的机构注册并下达初始订单后，将创建周年日期来确定何时必须续订许可证。

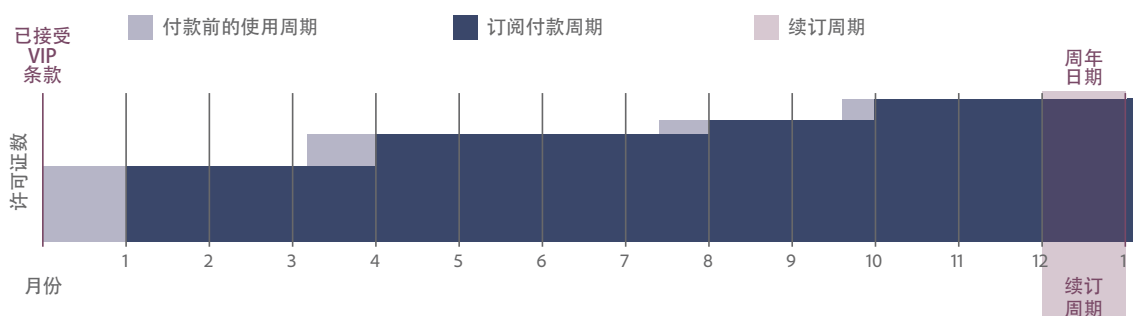
### 周年日期

Adobe VIP 周年日期是 VIP 计划的重要部分，它会影响多个重要因素：

- 它作为每年必须续订所有订阅许可证的日期。
- 它决定了整个订阅年度购买的所有许可证的共同终止时间。  
注意：订阅从许可证添加之日算起，直至周年日期前一天到期。（请参阅“续订”部分以了解更多信息。）
- 它决定了每月按比例分摊日期。（请参阅下一部分。）
- 它用作每月按比例分摊计算的依据。

周年日期可以自动计算，Adobe 首次接受您的订单或您首次购买授权日期的十二个月（12 个月）后即为周年日期（以较早日期为准）。例如，如果 Adobe 在 2018 年 1 月 16 日接受来自 ABC 公司的第一笔订单，则该公司的第一个周年日期为 2019 年 1 月 16 日。

### 关于确立 VIP 周年日期的时间线



跳转至其他部分：

- VIP 概述
- VIP Select
- VIP 订阅期限选项
- 注册
- 添加和部署许可证
- 日期
- 续订
- 支持和资源

## 每月按比例分摊日期

许可证的成本按比例分摊，因此您只需为所用的月数付费。没有不足一个月的订阅，VIP 会使用周年日期来设置每月按比例分摊起始日期，由此将这种情况调整为一个整月。

无论是在哪个月添加许可证，每月按比例分摊日期（计算许可证订阅所依据的日期）将始终在该月与周年日期相同的日期开始，在周年日期的前一天结束。例如，如果周年日期为 2016 年 1 月 15 日，则每月按比例分摊日期将为每个月的 15 日。

### ★ 示例

XYZ 机构即将到来的周年日期为 2017 年 2 月 16 日，该机构在 2016 年 10 月 1 日添加了更多许可证。该机构的每月按比例分摊日期为每月的 16 日。因此，XYZ 机构将被收取 4 个月的订阅费用（2016 年 10 月 16 日 — 2017 年 2 月 15 日）。在此示例中，新用户付款期间前在 10 月有 15 天时间可免费使用软件。

## 付款期间

VIP 会员的付款期间是会员为每年使用许可证而付款的时间期间。付款期间从每月按比例分摊日期开始算起，始终在 VIP 周年日期前一天结束（共同终止）。

### ! 重要说明

- 无论您是在何时添加的许可证，都始终会被收取整月的费用。
- 可以在实际的付款期间开始日期之前添加许可证。会员始终可以立即使用其软件。

## 周年日期和可消耗产品

部分产品（例如 Stock 积分）属于可消耗产品。可消耗产品在购买并使用后，可以再次进行购买。可消耗产品不同于指定用户许可证或基于设备的许可证，这些许可证允许用户在订阅周期内访问和使用产品。默认情况下，可消耗产品在您的订阅周期结束时到期。不过，一些可消耗产品具有到期日期和购买周期，可能与您 VIP 会员资格的周年日期及当前订阅周期不一致。有关更多信息，请联系您的客户经理或者查看具体产品条款。适用于团队的 Stock 积分包就是一个在现有订阅周期结束后不会到期的可消耗产品例子。

跳转至其他部分：

- VIP 概述
- VIP Select
- VIP 订阅期限选项
- 注册
- 添加和部署许可证
- 日期
- 续订
- 支持和资源





## 续订

您机构的 VIP 管理员可以轻松续订许可证，当周年日期快要到来时，Adobe 会通过 Admin Console 以及电子邮件通知他们。续订时，您有很大的灵活性：可以更改产品、执行部分续订以及调整许可证数量。

### 续订许可证

必须在每年的周年日期之前续订通过 VIP 购买的所有许可证，这样您的机构才能继续使用相关产品。要下达续订订单，请与 Adobe 或您的 Adobe 授权教育分销商联系。没有下达续订订单的所有许可证都将被删除。

### 续订周期

可以在周年日期的前 30 天内（截止到周年日期）下达续订订单。在这段时间内，您可以通过 Adobe 或 Adobe 授权教育经销商下达续订订单。

### 续订通知

VIP 管理员将在以下时间间隔开始收到来自 Adobe 的电子邮件通知：

- 周年日期之前 30 天（续订开始）
- 在周年日期（续订截止）
- 如果未处理任何采购订单，将在删除对软件的访问权限前通知客户。

### 续订所有许可证

希望续订其所有现有许可证的 VIP 会员应联系 Adobe 或 Adobe 授权教育经销商，以获取机构所有待续订许可证的报价。在许可证管理工具 (Admin Console) 中无需再执行任何操作。

当 VIP 管理员登录到 Admin Console 时，将显示一条警报以通知管理员周年日期临近，建议他 / 她联系 Adobe 或 Adobe 授权教育经销商以下达续订订单。

跳转至其他部分：

- VIP 概述
- VIP Select
- VIP 订阅期限选项
- 注册
- 添加和部署许可证
- 日期
- 续订
- 支持和资源

### 在周年日期更改产品

如果您希望在周年日期更改产品，可在通过 Adobe 或 Adobe 授权教育经销商下续订订单时进行此更改。Adobe 处理完订单后，您必须：

1. 使用 Admin Console 指定要针对现有产品的哪些用户取消配置。
2. 在 Admin Console 中为添加的任何新产品分配许可证。

### 部分续订

如果您希望在续订期间仅续订一部分许可证，需要联系 Adobe 或 Adobe 授权教育经销商下达订单。VIP 管理员必须在周年日期前的 30 天内通过 Admin Console 选择要删除的许可证。如果您未选择要删除的许可证，Adobe 将自动按以下顺序删除许可证：

1. 从未分配的许可证
2. 最近分配的许可证

### 许可证过期

未在周年日期前续订的许可证将视为过期，并将从帐户中删除。

要在从 Admin Console 中删除许可证后重新激活它们，必须下达新订单。VIP 管理员再将许可证重新分配给最终用户，然后，该用户必须从 Adobe.com 重新同步自己的存储内容。

### 删除许可证

如果您未续订许可证，在到期后的 31 天内，Adobe 将按以下顺序自动删除许可证，直至达到适当的许可证数量：

1. 从未分配的许可证
2. 最近分配的许可证

跳转至其他部分：

- VIP 概述
- VIP Select
- VIP 订阅期限选项
- 注册
- 添加和部署许可证
- 日期
- 续订
- 支持和资源



## 支持和资源

在注册 VIP 之前和之后，Adobe 或 Adobe 授权教育经销商可以为您提供所需的信息和支持以帮助您的机构充分利用该计划。

### 其他在线资源

[适用于教育机构的 Creative Cloud](#)

[适用于企业的 Creative Cloud](#)

[Creative Cloud Packager 帮助](#)

[Adobe Acrobat DC](#)

[Admin Console 帮助](#)

[适用于教育机构的 Creative Cloud 设备许可](#)

[Adobe Value Incentive Plan \(VIP\) 条款和条件](#)

[Adobe 购买计划](#)

### 客户关怀

有关计划支持，请联系您的 Adobe 客户经理或拨打 1-800-443-8158 致电 Adobe 许可客户关怀部门。美国和加拿大以外的地区，请单击相应位置：

- [澳大利亚](#)
- [奥地利、德国、瑞士 \(德语\)](#)
- [比利时、法国、瑞士 \(法语\)](#)
- [意大利、瑞士 \(意大利语\)](#)
- [日本](#)
- [拉丁美洲](#)
- [荷兰](#)
- [新西兰](#)
- [东南亚](#)
- [西班牙](#)
- [瑞典](#)
- [英国](#)

所有其他区域请访问 [Adobe 购买计划帮助](#) 以获得更多联系信息，或与您所在机构的当地 Adobe 授权教育经销商联系。

### 详细了解 VIP：

请拨打 800-443-8158 与 Adobe 代表联系。

[查找 Adobe 授权教育分销商。](#)

跳转至其他部分：

- [VIP 概述](#)
- [VIP Select](#)
- [VIP 订阅期限选项](#)
- [注册](#)
- [添加和部署许可证](#)
- [日期](#)
- [续订](#)
- [支持和资源](#)



Adobe

Adobe Systems Software (Beijing) Co., Ltd.  
北京市建国门外大街一号  
中国国际贸易中心  
国贸大厦三期  
9 层 909 室  
[www.adobe.com/cn](http://www.adobe.com/cn)

Adobe, the Adobe logo, Acrobat, Captivate, Creative Cloud, the Creative Cloud logo, and Photoshop are either registered trademarks or trademarks of Adobe in the United States and/or other countries. All other trademarks are the property of their respective owners.

© 2018 Adobe. All rights reserved. 12/18